

Informações Gerenciais do Estado do Espírito Santo



MÊS: JANEIRO 2010

GOVERNO DO ESTADO DO ESPÍRITO SANTO
SECRETARIA DE ESTADO DE GESTÃO E RECURSOS HUMANOS
SUBSECRETARIA DE ESTADO DE RECURSOS HUMANOS
NÚCLEO DE ESTATÍSTICA DE RECURSOS HUMANOS - NUERH

Governador do Estado do Espírito Santo:
Paulo Cesar Hartung Gomes

Secretário de Estado de Gestão e Recursos Humanos:
Ricardo de Oliveira

Subsecretário de Estado de Recursos Humanos:
Sandra Helena Bellon

Núcleo de Estatística de Recursos Humanos:
Marlene Vieira
Claire Andrea Lyra
Danielle Fernandes Lima
Josana Karla Venturim Santana de Souza
Marcelle Folha Motta
Manoela do Nascimento Souza
Zaloar Gomes Pinto

SUMÁRIO

Demonstrativo do Quadro de Servidores Ativos e Inativos _____	5
Valores da Folha de Pagamento _____	6
Comparativo da Evolução do Quantitativo de Servidores _____	7
Comparativo da Evolução da Folha de Pagamento _____	8
Quantitativo de Servidores do Poder Executivo Estadual – Administração Direta _____	9
Quantitativo de Servidores do Poder Executivo Estadual – Autarquias _____	10
Quantitativo de Segurados do Regime Próprio de Previdência Social – RPPS _____	11
Despesas com Servidores do Poder Executivo Estadual – Administração Direta _____	12
Despesas com Servidores do Poder Executivo Estadual – Autarquias _____	13
Despesas Pagamento Aposentadorias e Pensões do Regime Próprio de Previdência Social – RPPS _	14
Demonstrativo da Evolução de Cargos de Designação Temporária _____	15
Demonstrativo dos Gastos com Escala Especial _____	17
Demonstrativo do Custo do Auxílio Alimentação Pago na Folha de Pagamento _____	18
Demonstrativo do Quantitativo e dos Gastos com Estagiários _____	19
Distribuição do Quantitativo e das Despesas de Pessoal por Área _____	21
Demonstrativo da Contribuição Previdenciária ao RPPS _____	22

APRESENTAÇÃO

Com a finalidade de dar publicidade aos seus atos de modo a permitir, dentre outros, planejamento, transparência e estudos sobre servidores públicos, a Secretaria de Estado de Gestão e Recursos Humanos, organiza e sistematiza, mensalmente, sob a denominação de relatório gerencial, informações pormenorizadas sobre quantitativos e gastos com pessoal. O relatório contempla dados do Poder Executivo Estadual, relativos aos servidores ativos e aos beneficiários do Regime Próprio de Previdência Social, no qual estão inseridos os aposentados e os pensionistas.

Os dados apresentados neste relatório, são obtidos das folhas de pagamento processadas pelo sistema SIARHES. Assim, pode haver divergências em relação ao quantitativo de servidores, pois aqueles afastados em licença sem vencimentos ou cedidos sem ônus para o Poder Executivo, não estão contemplados.

Nos quadros de informações sobre servidores ativos e contribuições previdenciárias, na parte referente às despesas de pessoal, constam os dados dos servidores estatutários e dos celetistas, e dados do complemento previdenciário. Esse complemento, representa o dispêndio do Governo para completar as despesas com o pagamento dos aposentados e pensionistas do Regime Próprio de Previdência, após apurada a arrecadação previdenciária do Fundo Financeiro, constituída pelas parcelas, de contribuição do servidor e de responsabilidade do Estado (encargo patronal).

As informações do relatório têm característica pontual – dados da competência – e demonstram a composição da folha de pagamento quanto: às diversas categorias que a compõem e a vinculação ao regime previdenciário; o tipo de vínculo dos servidores para com o poder público – permanente ou transitório; a sua especificidade – civil ou militar; dentre outros. Em algumas das informações, são apresentados demonstrativos de seu comportamento ao longo dos últimos doze meses.

Os dados são coletados a partir das folhas de pagamento e expressam, nos quantitativos, o número de vínculos públicos e não o número de servidores, pois, há casos de acumulação legal. Assim, um mesmo servidor, detentor de dois cargos legalmente acumuláveis, é computado como dois vínculos. Quanto às despesas, nelas estão englobados, além das remunerações mensais regulares, pagamentos de: 13º vencimento, ocorridos no mês; abono férias e diferenças atrasadas, tanto de vantagens pessoais quanto de promoções.

As oscilações regularmente verificadas, ora para mais ora para menos, decorrem, principalmente, no caso dos quantitativos, das variações nas contratações e desligamentos de servidores temporários e comissionados, e das aposentadorias; e, na questão das despesas, decorrem dos pagamentos variáveis, citados no parágrafo anterior e dos vencimentos dos novos nomeados. A redução do quantitativo de servidores neste mês deve-se principalmente ao término do contrato de designados temporários do magistério. O quantitativo de inativos também sofreu uma redução devido à suspensão do pagamento dos benefícios pela não realização do recadastramento no IPAJM. O valor total da folha de janeiro/2010, quando comparado a dezembro/2009, apresentou um decréscimo, devido a que, em dezembro, foram encerrados contratos de DT- Magistério, efetuados pagamentos de abono a todos os servidores; concessão de adiantamento de férias à categoria do Magistério, pagamento de 13º vencimento, proporcional aos servidores que ingressaram no Estado ao longo de 2009 e indenização de férias e de 13º aos que encerraram seus contratos. Na folha de pagamento deste mês, consta também uma folha suplementar, referente a pagamento de direitos pendentes de servidores hoje inativos; direitos esses, adquiridos enquanto se encontravam na condição de ativos (aproximadamente R\$ 7.000.000,00 incluídos os encargos). No mês de janeiro, houve ainda mudança de tabelas de subsídio, do Magistério, da Polícia Militar, do Corpo de Bombeiros Militar, de algumas categorias da Polícia Civil, dos Agentes Penitenciários, e Grupo T.A.F.

**QUADRO INFORMAÇÕES SOBRE QUANTITATIVO E PAGAMENTO DE SERVIDORES
ATIVOS, APOSENTADOS E DE PENSIONISTAS DO PODER EXECUTIVO**

jan/10

**INFORMAÇÕES
SERVIDORES
ATIVOS E
CONTRIBUIÇÕES
PREVIDENCIÁRIAS**

ESTATUTÁRIOS/CELETISTAS ATIVOS	31.244	113.054.562,14
COMISSIONADO ATIVOS	3.552	8.206.005,53
DTs	13.254	21.439.115,55
PENSÕES ESPECIAIS	253	552.687,83
COMP. APOSENTADORIA	1.068	3.301.143,91
ENC. SOCIAL PATRONAL		24.707.189,95
CONTRIBUIÇÃO COMPL. FUNPES		54.591.872,82
TOTAL	49.371	225.852.577,73
ESTAGIÁRIOS/MÉDICOS RESIDENTES	1.860	789.173,00
AUXÍLIO ALIMENTAÇÃO	24.664	3.831.673,51

**INFORMAÇÕES
FOLHAS
PAGAMENTO
APOSENTADOS E
PENSIONISTAS
DO RPPS**

APOSENTADOS	22.753	62.202.894,09
PENSIONISTAS	4.270	17.966.326,66
ENC. SOCIAL PATRONAL		(856,14)
TOTAL	27.023	80.168.364,61

DESPESAS COM PESSOAL JANEIRO 2010

PODER EXECUTIVO - ADM. DIRETA E AUTARQUIAS - ATIVOS E INATIVOS

	VALOR DA FOLHA	PERCENTUAL
Ativos	167.406.873,17	74,12
Complementação Aposentadoria - CLT (1)	3.301.451,91	1,46
Pensões Especiais	552.687,83	0,24
Contribuição Complementar ao FUNPES	54.591.872,82	24,17
	225.852.885,73	100,00

Fonte: Relatórios SIARHES - Administração Direta e Autarquias.

Nota:

(1) - Compreende complementações concedidas pelas Leis nºs 4.511/91, 4.565/91 e 5.567/98.

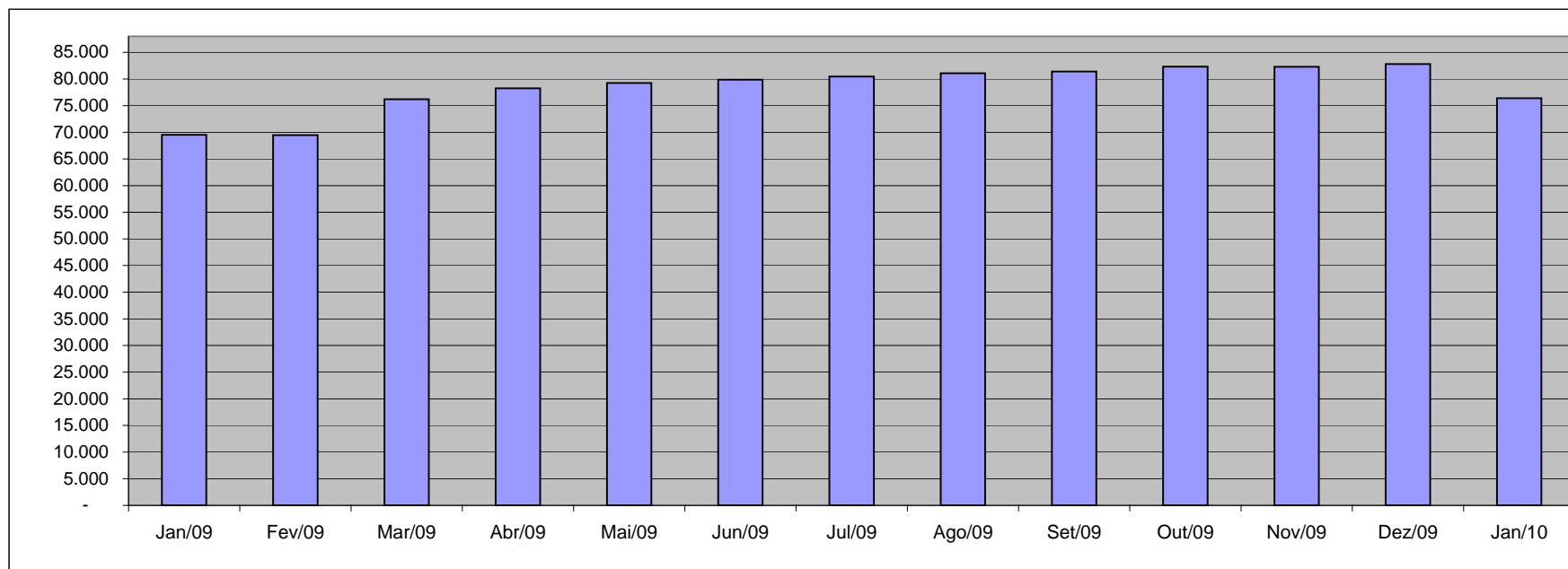
PAGAMENTO DOS BENEFICIÁRIOS DO REGIME PRÓPRIO DE PREVIDÊNCIA SOCIAL - RPPS

	VALOR DA FOLHA	PERCENTUAL
Aposentados	62.124.414,55	77,49
Pensionistas	18.043.950,06	22,51
	80.168.364,61	100,00

Fonte: Relatórios SIARHES - Administração Direta e Autarquias.

QUANTITATIVO SERVIDORES - ATIVOS DO PODER EXECUTIVO E APOSENTADOS E PENSIONISTAS DO RPPS

Jan/09	Fev/09	Mar/09	Abr/09	Mai/09	Jun/09	Jul/09	Ago/09	Set/09	Out/09	Nov/09	Dez/09	Jan/10
69.516	69.465	76.198	78.239	79.259	79.869	80.458	81.077	81.393	82.316	82.285	82.813	76.394

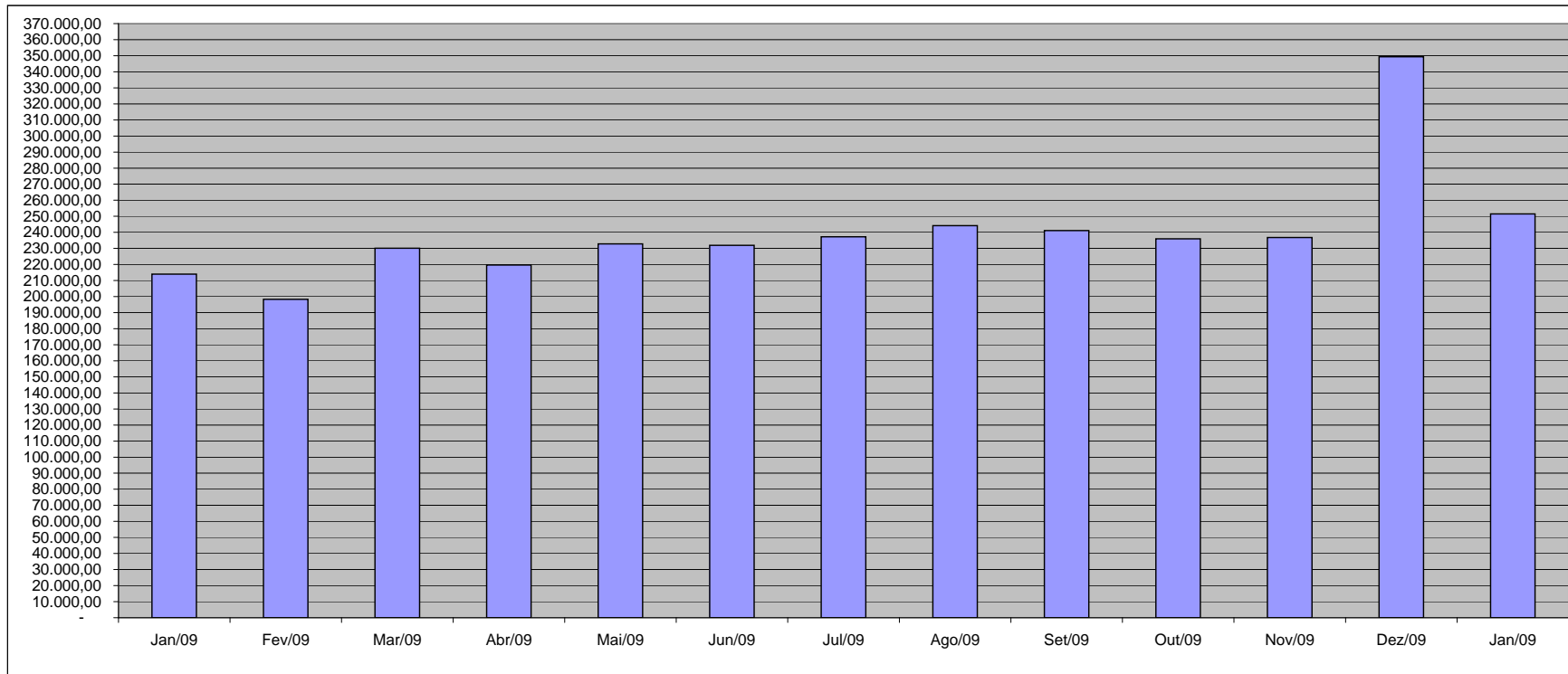


Fonte: Relatórios SIARHES - Administração Direta e Autarquias.

**VALOR DAS FOLHAS DE PAGAMENTO - ATIVOS DO PODER EXECUTIVO E
APOSENTADOS E PENSIONISTAS DO RPPS (1)**

Jan/09	Fev/09	Mar/09	Abr/09	Mai/09	Jun/09	Jul/09	Ago/09	Set/09	Out/09	Nov/09	Dez/09	Jan/09
213.966,57	198.276,33	230.094,80	219.664,48	232.822,84	231.942,70	237.242,56	244.130,99	241.123,55	235.946,53	236.775,48	349.386,19	251.429,07

Em R\$1.000,00



Fonte: Relatórios SIARHES - Administração Direta e Autarquias.

Nota:

(1) - O valor das folhas de pagamento refere-se ao somatório das folhas dos servidores ativos e dos aposentados e pensionistas e não, às despesas com o pagamento dos servidores, visto que, no pagamento da folha dos aposentados deduz-se a parcela previdenciária dos servidores vinculados ao regime próprio de previdência - fundo financeiro.

QUANTITATIVO DE SERVIDORES ATIVOS DO PODER EXECUTIVO ESTADUAL - ADM. DIRETA

JANEIRO/2010

	ÓRGÃOS	EFETIVOS/CLT	COMISSIONADOS ATIVOS	COMPL. APOS.(1)	DT'S ATIVOS	TOTAL GERAL
		ATIVOS		CLT		Nº SERV.
ADMINISTRAÇÃO DIRETA	SECONT/AGE	47	39	-	-	86
	APE	5	18	-	-	23
	CASA CIVIL	6	62	-	-	68
	CASA MILITAR	2	16	-	-	18
	CBMES	966	3	-	-	969
	SECT	5	16	-	-	21
	DEFENSORIA PÚBLICA	128	24	2	-	154
	PGE	96	123	-	8	227
	POLÍCIA CIVIL	1.922	1	9	-	1.932
	POL. MILITAR	7.340	-	-	-	7.340
	POL. MILITAR-HPM	498	-	-	-	498
	SEAG	21	66	-	-	87
	SEAMA	4	18	-	-	22
	SECULT	131	70	-	-	201
	SECOM	6	25	-	-	31
	SEDETUR/SEDES	3	35	-	-	38
	SETUR	7	23	-	-	30
	SEDIT/SETOP	4	48	-	-	52
	SEDU	10.005	179	43	8.733	18.960
	SEDURB	7	40	-	-	47
	SEFAZ	544	174	-	-	718
	SEG	16	176	-	-	192
	SEJUS	366	524	-	960	1.850
	SEP	24	60	-	-	84
	SEGER	112	150	20	-	282
	SEGER - Pensões Especiais (2)	253	-	-	-	253
	SEGER - Prev. Complementar	-	-	43	-	43
	SESA	6.391	339	129	2.881	9.740
	SESP	26	140	-	-	166
	SESPORT	14	29	-	8	51
	SETADES	42	113	-	-	155
	VICE GOVERNADORIA	-	19	-	-	19
	Sub-Total	28.991	2.530	246	12.590	44.357

Fonte: Relatórios SIARHES - Administração Direta e Autarquias.

Notas:

(1) - O quantitativo refere-se exclusivamente àqueles servidores/pensionistas que receberam complementação nesta competência e não aos que têm o direito. Por essa razão, na hipótese de ocorrer alteração na remuneração dos servidores ativos, poderá haver alteração nestes quantitativos.

(2) - Refere-se aos Pensionistas - Pensão Especial a cargo da SEGER.

QUANTITATIVO DE SERVIDORES ATIVOS DO PODER EXECUTIVO ESTADUAL - ADM. INDIRETA - AUTARQUIAS
JANEIRO/2010

	ÓRGÃOS	EFETIVOS	COMISSIONADOS ATIVOS	COMPL. APOS. (1)	DT'S ATIVOS	TOTAL GERAL
		ATIVOS		CLT		Nº SERV.
AUTARQUIAS	ADERES	-	26	-	-	26
	DER/ES	307	44	607	-	958
	FAMES	39	43	-	55	137
	FAPES	-	37	-	-	37
	ESESP	-	25	-	-	25
	IASES	100	101	20	417	638
	IEMA	283	38	-	-	321
	IUSN	98	43	11	-	152
	IDAF	307	5	7	192	511
	INCAPER	541	6	106	-	653
	IOPES	46	20	-	-	66
	PROCON	-	56	-	-	56
	RTV-ES	118	27	11	-	156
	ASPE	-	13	-	-	13
	DETRAN (2)	206	396	8	-	610
	DIO (2)	50	25	52	-	127
	IPAJM (2)	150	31	-	-	181
	JUCEES (2)	63	28	-	-	91
	IPEM (2)	-	20	-	-	20
	PRODEST	197	13	-	-	210
	SUPPIN (2)	1	25	-	-	26
	Sub-Total	2.506	1.022	822	664	5.014

TOTAL DA DIRETA	28.991	2.530	246	12.590	44.357
TOTAL DA INDIRETA	2.506	1.022	822	664	5.014
TOTAL GERAL	31.497	3.552	1.068	13.254	49.371

ESTAGIÁRIOS					1.860
--------------------	--	--	--	--	--------------

Fonte: Relatórios SIARHES - Administração Direta e Autarquias.

Notas:

(1) - O quantitativo refere-se exclusivamente àqueles servidores/pensionistas que receberam complementação nesta competência e não aos que têm o direito. Por essa razão, na hipótese de ocorrer alteração na remuneração dos servidores ativos, poderá haver alteração nestes quantitativos.

(2) - Órgãos sem recursos do Tesouro para pagar pessoal.

QUANTITATIVO DE SEGURADOS PAGOS, PELO REGIME PRÓPRIO DE PREVIDÊNCIA SOCIAL - RPPS - PODER EXECUTIVO
JANEIRO/2010

	ÓRGÃOS	APOSENTADOS	PENSÕES	TOTAL GERAL Nº SERV.
ADMINISTRAÇÃO DIRETA	SECONT/AGE	5	1	6
	APE	10	-	10
	CASA CIVIL	51	4	55
	CASA MILITAR	13	5	18
	CBMES	119	29	148
	SECT	-	1	1
	DEFENSORIA PÚBLICA	53	6	59
	PGE	49	16	65
	POLÍCIA CIVIL	645	348	993
	POL. MILITAR	3.174	1.528	4.702
	POL. MILITAR -HPM	5	1	6
	SEAG	109	37	146
	SEAMA	1	-	1
	SECULT	37	6	43
	SECOM	7	3	10
	SEDETUR/SEDES	-	-	-
	SETUR	-	2	2
	SEDIT/SETOP	17	1	18
	SEDU	15.328	924	16.252
	SEDURB	-	-	-
	SEFAZ	780	535	1.315
	SEG	17	3	20
	SEJUS	169	26	195
	SEP	-	12	12
	SEGER	188	304	492
	SESA	1.374	335	1.709
	SESP	34	56	90
	SESPORT	2	-	2
	SETADES	50	3	53
	VICE GOVERNADORIA	5	-	5
	Total	22.242	4.186	26.428

	ÓRGÃOS	APOSENTADOS	PENSÕES	TOTAL GERAL Nº SERV.
AUTARQUIAS	ADERES	-	-	-
	DER/ES	58	20	78
	FAMES	13	1	14
	FAPES	-	-	-
	ESESP	-	-	-
	IASES	75	8	83
	IEMA	-	-	-
	IJSN	35	4	39
	IDAF	43	7	50
	INCAPER	112	12	124
	IOPES	-	-	-
	PROCON	-	-	-
	RTV-ES	19	13	32
	ASPE	-	-	-
	DETRAN	82	3	85
	DIO	18	7	25
	IPAJM	44	8	52
	JUCEES	11	1	12
	IPEM	-	-	-
	PRODEST	-	-	-
	SUPPIN	1	-	1
	Total	511	84	595

TOTAL SERVIDORES: APOSENTADOS EFETIVOS E PENSÕES	27.023
---	---------------

Fonte: Relatórios SIARHES - Administração Direta e Autarquias.

DESPESAS COM PAGAMENTO DE SERVIDORES DO PODER EXECUTIVO ESTADUAL - ADM. DIRETA
ATIVOS, APOSENTADOS E PENSIONISTAS
JANEIRO/2010

Em: R\$ 1,00

	ÓRGÃOS	EFETIVOS/CLT	COMISSIONADOS ATIVOS	COMPL. APOS.	DT'S	ENCARGOS PATRONAIS			TOTAL ATIVOS	CONTRIB. COMPL. FUNPES	DESPESA TOTAL
		ATIVOS		CLT	ATIVOS	INSS/FGTS	IPAJM	OUTROS REGIMES			
ADMINISTRAÇÃO DIRETA	SECONT/AGE	475.895,41	96.034,94	-	-	16.848,85	87.297,17	309,32	676.385,69	(49.695,59)	626.690,10
	APE	7.531,17	38.005,16	-	-	9.030,34	1.101,60	-	55.668,27	18.151,72	73.819,99
	CASA CIVIL	32.509,84	107.284,81	-	-	24.363,53	6.579,39	-	170.737,57	178.285,51	349.023,08
	CASA MILITAR	24.503,96	34.532,14	-	-	7.232,12	2.694,54	-	68.962,76	38.655,68	107.618,44
	CBMES	3.776.859,03	5.817,39	-	-	754,65	635.178,20	-	4.418.609,27	145.691,06	4.564.300,33
	SECT	20.306,16	38.418,34	-	-	8.999,21	3.128,84	-	70.852,55	10.753,31	81.605,86
	DEFENSORIA PÚBLICA	1.100.958,32	29.553,05	9.097,72	-	9.284,53	210.949,50	-	1.359.843,12	172.305,01	1.532.148,13
	PGE	1.473.617,41	211.777,50	-	15.724,80	46.444,41	283.719,20	-	2.031.283,32	467.379,49	2.498.662,81
	POLÍCIA CIVIL	12.518.483,43	2.912,00	19.336,72	-	672,05	2.120.905,89	-	14.662.310,09	2.372.389,58	17.034.699,67
	POL. MILITAR	27.834.744,83	-	-	-	8.345,52	4.302.345,32	-	32.145.435,67	16.886.916,96	49.032.352,63
	POL. MILITAR -HPM	2.039.124,02	-	-	-	-	325.531,59	-	2.364.655,61	(478.709,59)	1.885.946,02
	SEAG	58.221,24	152.199,35	-	-	24.928,01	11.501,21	-	246.849,81	286.473,12	533.322,93
	SEAMA	15.458,28	57.742,70	-	-	13.956,58	3.094,52	-	90.252,08	2.420,15	92.672,23
	SECULT	416.958,91	248.522,72	-	-	33.774,25	86.154,15	-	785.410,03	(32.173,93)	753.236,10
	SECOM	15.069,63	95.625,83	-	-	18.258,27	4.354,64	-	133.308,37	7.307,34	140.615,71
	SEDETUR/SEDES	9.737,20	100.175,37	-	-	22.049,96	2.210,16	-	134.172,69	(1.195,98)	132.976,71
	SETUR	18.914,42	86.184,94	-	-	16.804,56	6.048,50	-	127.952,42	(1.658,28)	126.294,14
	SEDIT/SETOP	9.525,32	123.770,03	-	-	21.316,02	4.413,56	-	159.024,93	49.072,33	208.097,26
	SEDU	28.992.717,45	405.641,51	13.912,31	12.334.611,81	2.166.708,76	4.881.499,53	-	48.795.091,37	20.914.659,92	69.709.751,29
	SEDURB	25.582,98	125.610,63	-	-	27.276,61	3.716,70	-	182.186,92	(23,79)	182.163,13
	SEFAZ	6.670.091,64	458.242,26	-	-	69.250,54	1.366.520,22	-	8.564.104,66	11.543.933,91	20.108.038,57
	SEG	40.463,75	539.847,09	-	-	113.241,27	11.627,57	-	705.179,68	27.325,42	732.505,10
	SEJUS	965.416,37	891.724,01	-	1.897.748,91	613.573,15	188.073,28	1.385,21	4.557.920,93	197.913,02	4.755.833,95
	SEP	86.966,16	156.519,17	-	-	24.571,78	18.924,70	1.045,01	288.026,82	33.494,55	321.521,37
	SEGER	326.371,06	347.134,82	5.166,02	-	56.390,70	62.262,22	1.099,85	798.424,67	915.506,54	1.713.931,21
	SEGER - Pensões Especiais (1)	552.687,83	-	-	-	-	-	-	552.687,83	-	552.687,83
	SEGER - Prev. Complementar	-	-	148.273,57	-	-	-	-	148.273,57	-	148.273,57
	SESA	15.646.567,71	857.472,21	103.452,24	6.117.016,24	1.487.380,61	2.356.217,23	370,86	26.568.477,10	163.920,30	26.732.397,41
	SESP	221.584,82	332.016,91	-	-	66.153,03	30.384,18	-	650.138,94	291.555,85	941.694,79
	SESPORT	35.509,28	85.248,86	-	9.692,80	19.634,92	6.445,68	572,50	157.104,04	(2.950,05)	154.153,99
	SETADES	100.970,84	244.495,32	-	-	53.715,48	16.827,71	450,17	416.459,52	74.850,49	491.310,01
	VICE GOVERNADORIA	0,00	54.290,48	-	-	12.602,47	-	-	66.892,95	4.435,63	71.328,58
Sub-Total		103.513.348,47	5.926.799,54	299.238,58	20.374.794,56	4.993.562,18	17.039.707,00	5.232,92	152.152.683,25	54.236.989,68	206.389.672,93

Fonte: Relatórios SIARHES - Administração Direta e Autarquias.

Notas:

(1) - Refere-se aos Pensionistas - Pensão Especial a cargo da SEGER.

DESPESAS COM PAGAMENTO DE SERVIDORES DO PODER EXECUTIVO ESTADUAL - ADM. INDIRETA - AUTARQUIAS
ATIVOS, APOSENTADOS E PENSIONISTAS
JANEIRO/2010

Em: R\$ 1,00

	ÓRGÃOS	EFETIVOS/CLT	COMISSIONADOS ATIVOS	COMPL. APOS.	DT'S	ENCARGOS PATRONAIS			TOTAL ATIVOS	CONTRIB. COMPL. FUNPES	DESPESA TOTAL
		ATIVOS		CLT	ATIVOS	INSS/FGTS	IPAJM	OUTROS REGIMES			
AUTARQUIAS	ADERES	-	101.080,07	-	-	21.503,73	-	-	122.583,80	-	122.583,80
	DER/ES	1.539.256,07	102.748,96	2.407.847,90	-	23.400,50	293.368,19	-	4.366.621,62	(31.323,48)	4.335.298,14
	FAMES	76.593,62	63.312,08	14.778,78	64.154,71	25.902,98	12.699,34	-	257.441,51	16.293,49	273.735,00
	FAPES	-	99.366,80	-	-	13.303,28	136,22	-	112.806,30	(204,33)	112.601,97
	ESESP	-	86.606,20	-	-	7.405,29	3.054,68	-	97.066,17	(1.527,34)	95.538,83
	IASES	253.760,14	331.115,79	9.553,27	740.164,25	201.786,54	42.145,32	-	1.578.525,31	85.322,30	1.663.847,61
	IEMA	1.072.532,24	74.950,88	-	-	18.929,29	209.409,72	-	1.375.822,13	(4.664,55)	1.371.157,58
	IJSN	512.791,35	133.592,02	26.846,48	-	29.494,27	87.709,86	-	790.433,98	(8.694,38)	781.739,60
	IDAF	1.304.863,45	17.056,05	9.141,03	260.002,03	55.054,58	251.760,46	-	1.897.877,60	(7.391,28)	1.890.486,32
	INCAPER	1.920.543,65	21.217,66	321.548,66	-	5.372,05	398.747,12	-	2.667.429,14	(44.105,24)	2.623.323,90
	IOPEs	137.081,60	48.397,84	-	-	6.330,81	25.294,18	-	217.104,43	(3.055,65)	214.048,78
	PROCON	-	100.468,03	-	-	23.850,26	-	-	124.318,29	-	124.318,29
	RTV-ES	443.991,46	78.561,31	16.918,48	-	35.559,33	64.139,98	-	639.170,56	(11.086,70)	628.083,86
	ASPE	-	48.435,63	-	-	9.545,75	952,68	-	58.934,06	-	58.934,06
	DETRAN (1)	1.145.341,09	575.354,58	19.358,79	-	163.130,81	155.098,30	-	2.058.283,57	66.957,39	2.125.240,96
	DIO (1)	186.108,15	56.210,13	175.911,94	-	13.874,08	40.164,22	-	472.268,52	41.165,84	513.434,36
	IPAJM (1)	571.841,94	105.266,51	-	-	21.455,64	110.330,02	-	808.894,11	228.094,75	1.036.988,86
	JUCEES (1)	224.481,76	59.342,87	-	-	25.506,22	32.950,14	-	342.280,99	19.441,06	361.722,05
	IPEM (1)	-	67.621,49	-	-	13.164,35	605,12	-	81.390,96	-	81.390,96
	PRODEST	703.480,78	36.663,71	-	-	211.331,07	-	-	951.475,56	-	951.475,56
	SUPPIN (1)	1.234,20	71.837,38	-	-	14.041,19	180,28	-	87.293,05	9.661,26	96.954,31
	Sub-Total	10.093.901,50	2.279.205,99	3.001.905,33	1.064.320,99	939.942,02	1.728.745,83	-	19.108.021,66	354.883,14	19.462.904,80

TOTAL DA DIRETA	103.513.348,47	5.926.799,54	299.238,58	20.374.794,56	4.993.562,18	17.039.707,00	5.232,92	152.152.683,25	54.236.989,68	206.389.672,93
TOTAL DA INDIRETA	10.093.901,50	2.279.205,99	3.001.905,33	1.064.320,99	939.942,02	1.728.745,83	-	19.108.021,66	354.883,14	19.462.904,80
TOTAL GERAL	113.607.249,97	8.206.005,53	3.301.143,91	21.439.115,55	5.933.504,20	18.768.452,83	5.232,92	171.260.704,91	54.591.872,82	225.852.577,73

ESTAGIÁRIOS										789.173,00
--------------------	--	--	--	--	--	--	--	--	--	-------------------

Fonte: Relatórios SIARHES - Administração Direta e Autarquias.

Nota:

(1) - Órgãos sem recursos do Tesouro para pagar pessoal.

DEMONSTRATIVO DA FOLHA DE PAGAMENTO DE APOSENTADORIAS E PENSÕES DO REGIME PRÓPRIO DE PREVIDÊNCIA SOCIAL - RPPS - PODER EXECUTIVO
JANEIRO/2010

Em: R\$ 1,00

	ÓRGÃOS	APOSENTADOS	PENSÕES	IPAJM	FOLHA TOTAL
ADMINISTRAÇÃO DIRETA	SECONT/AGE	31.401,36	5.092,91	21,42	36.515,69
	APE	19.518,68	-	(529,86)	18.988,82
	CASA CIVIL	184.870,65	9.908,41	457,65	195.236,71
	CASA MILITAR	37.904,27	5.605,84	(568,00)	42.942,11
	CBMES	705.187,20	102.945,08	3.932,45	812.064,73
	SECT	-	11.051,58	-	11.051,58
	DEFENSORIA PÚBLICA	353.945,46	35.354,27	165,94	389.465,67
	PGE	513.925,12	232.676,22	2.507,89	749.109,23
	POLÍCIA CIVIL	3.599.341,83	1.682.871,62	(4.796,27)	5.277.417,18
	POL. MILITAR	16.702.066,55	6.805.621,97	53.093,55	23.560.782,07
	POL. MILITAR -HPM	6.229,90	696,55	-	6.926,45
	SEAG	220.002,20	76.593,83	(1.089,24)	295.506,79
	SEAMA	2.384,38	-	-	2.384,38
	SECULT	70.442,01	5.779,00	(2.372,36)	73.848,65
	SECOM	8.198,59	2.054,91	(76,67)	10.176,83
	SEDETUR/SEDES	-	-	-	-
	SETUR	-	3.923,62	-	3.923,62
	SEDIT/SETOP	52.723,19	2.451,69	(140,94)	55.033,94
	SEDU	25.916.047,77	1.283.363,64	(83.672,12)	27.115.739,29
	SEDURB	-	-	-	-
	SEFAZ	8.065.687,74	6.086.058,49	54.997,82	14.206.744,05
	SEG	37.196,97	5.134,25	(107,06)	42.224,16
	SEJUS	320.582,71	23.401,28	(4.036,40)	339.947,59
	SEP	-	45.447,06	-	45.447,06
	SEGER	601.907,36	365.550,44	(5.934,98)	961.522,82
	SESA	2.650.390,24	704.048,08	(6.726,95)	3.347.711,37
	SESP	105.880,40	228.372,07	-	334.252,47
	SESPORT	1.149,96	-	-	1.149,96
	SETADES	81.819,08	9.577,59	(419,63)	90.977,04
	VICE GOVERNADORIA	4.370,08	-	-	4.370,08
	Total	60.293.173,70	17.733.580,40	4.706,24	78.031.460,34

Em: R\$ 1,00

	ÓRGÃOS	APOSENTADOS	PENSÕES	IPAJM	FOLHA TOTAL
AUTARQUIAS	ADERES	-	-	-	-
	DER/ES	295.085,28	52.399,73	(151,94)	347.333,07
	FAMES	33.818,11	1.086,52	-	34.904,63
	FAPES	-	-	-	-
	ESESP	-	-	-	-
	IASES	138.541,73	9.052,57	(11,02)	147.583,28
	IEMA	-	-	-	-
	IJSN	119.939,08	2.446,01	(34,16)	122.350,93
	IDAF	180.354,71	17.904,65	(1.483,34)	196.776,02
	INCAPER	385.405,90	35.718,20	(104,24)	421.019,86
	IOPE	-	-	-	-
	PROCON	-	-	-	-
	RTV-ES	56.609,95	28.051,10	-	84.661,05
	ASPE	-	-	-	-
	DETRAN	294.099,33	4.541,66	(4.152,82)	294.488,17
	DIO	79.885,72	24.265,56	-	104.151,28
	IPAJM	265.262,96	55.556,10	(56,84)	320.762,22
	JUCEES	50.573,94	1.724,16	431,98	52.730,08
	IPEM	-	-	-	-
	PRODEST	-	-	-	-
	SUPPIN	10.143,68	-	-	10.143,68
	Total	1.909.720,39	232.746,26	(5.562,38)	2.136.904,27

TOTAL FOLHA: APOSENTADOS EFETIVOS E PENSÕES

80.168.364,61

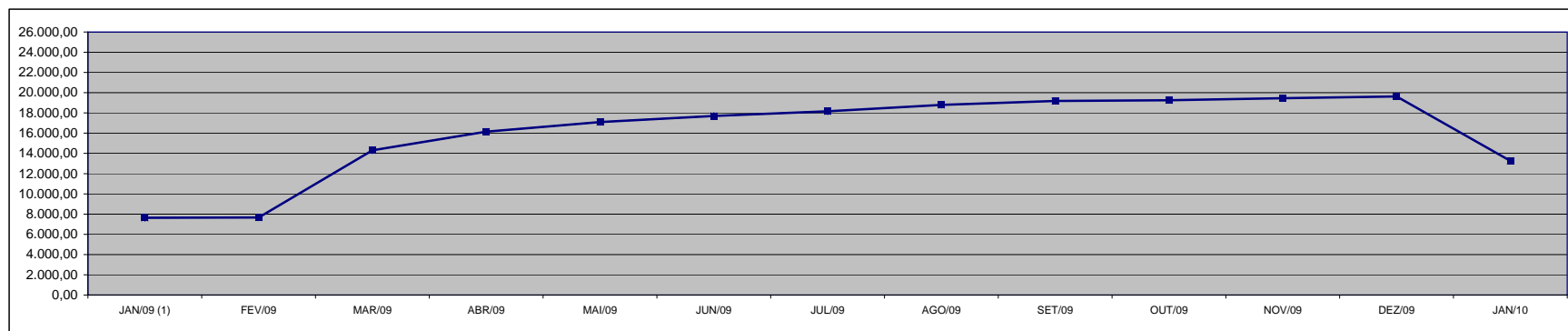
Fonte: Relatórios SIARHES - Administração Direta e Autarquias.

**DEMONSTRATIVO DA EVOLUÇÃO DE CARGOS EM
DESIGNAÇÃO TEMPORÁRIA**

ÓRGÃOS		JAN/09 (1)	FEV/09	MAR/09	ABR/09	MAI/09	JUN/09	JUL/09	AGO/09	SET/09	OUT/09	NOV/09	DEZ/09	JAN/10
PGE		9	9	9	8	-	-	-	-	-	-	-	8	8
S E D U	Adm	3.322	3.314	3.305	3.312	3.355	3.366	3.399	3.421	3.405	3.372	3.413	3.428	3.438
	Mag	458	508	6.896	8.737	9.568	10.127	10.523	10.974	11.405	11.517	11.672	11.786	5.295
SEJUS		296	295	505	559	642	711	771	811	814	806	825	885	960
SESA (IESP)		2.981	2.950	2.960	2.940	2.935	2.915	2.898	2.927	2.899	2.905	2.889	2.869	2.881
SESPORT		5	5	4	5	5	5	6	10	8	8	8	8	8
SUB TOTAL		7.071	7.081	13.679	15.561	16.505	17.124	17.597	18.143	18.531	18.608	18.807	18.984	12.590
FAMES		-	18	45	48	51	52	52	56	57	57	56	56	55
IASSES (ICAES)		362	365	382	340	345	327	319	391	394	388	396	387	417
IEMA		19	8	2	2	2	1	1	1	-	1	-	-	-
IDAF		190	195	198	197	197	198	200	199	198	198	196	196	192
SUB TOTAL		571	586	627	587	595	578	572	647	649	644	648	639	664
TOTAL		7.642	7.667	14.306	16.148	17.100	17.702	18.169	18.790	19.180	19.252	19.455	19.623	13.254

Fonte: Relatórios SIARHES - Administração Direta e Autarquias.

Nota: (1) - A redução observada deve-se ao encerramento dos contratos de professores em designação temporária tanto na SEDU quanto na FAMES.



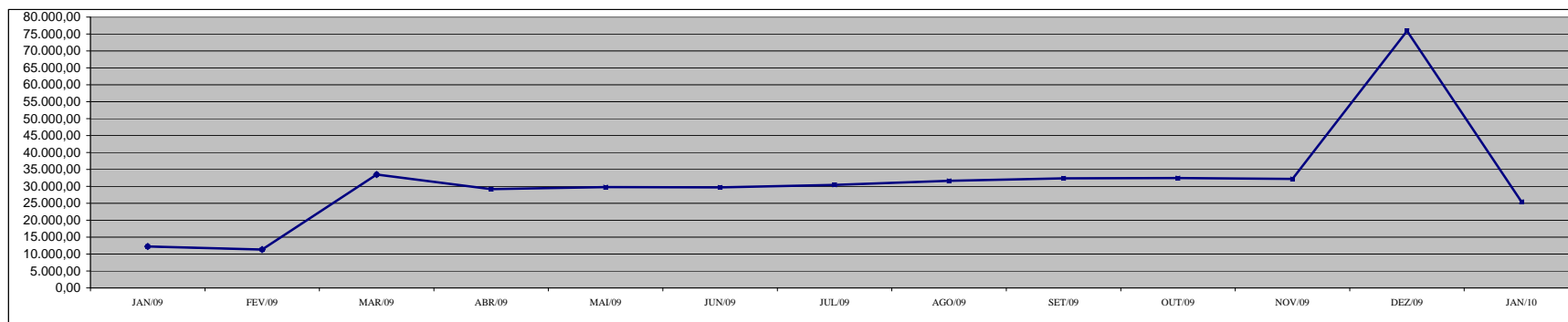
**DEMONSTRATIVO DA EVOLUÇÃO DO VALOR DA FOLHA DE
PAGAMENTO DOS SERVIDORES EM DESIGNAÇÃO TEMPORÁRIA**

Em R\$ 1.000,00

ÓRGÃOS	JAN/09	FEV/09	MAR/09	ABR/09	MAI/09	JUN/09	JUL/09	AGO/09	SET/09	OUT/09	NOV/09	DEZ/09	JAN/10
PGE	21,10	21,10	19,15	18,88	-	-	-	-	-	-	-	33,73	19,49
S E D U	Adm	2.196,57	2.233,38	3.842,44	2.369,64	2.773,65	2.437,96	2.414,80	2.380,28	2.462,36	2.411,10	8.371,82	2.388,15
	Mag	1.286,54	777,30	20.203,68	16.554,41	16.897,94	17.240,01	18.181,30	19.196,54	20.046,96	19.394,48	45.793,89	12.041,92
SEJUS	945,09	639,47	1.521,65	1.477,22	1.991,85	1.765,70	1.731,30	1.881,50	1.866,49	1.915,62	1.784,32	4.328,77	2.315,25
SESA (IESP)	6.925,16	6.860,79	6.902,23	7.973,21	7.316,35	7.095,64	7.284,24	7.194,30	7.134,59	7.769,89	7.326,30	15.089,46	7.424,11
SESPORT	7,51	7,51	6,01	8,32	7,81	7,81	7,96	11,92	14,10	12,49	12,49	22,25	12,13
SUB TOTAL	11.381,97	10.539,54	32.495,17	28.401,66	29.000,53	28.882,80	29.642,77	30.699,06	31.442,42	31.554,84	31.303,44	73.639,92	24.201,06
FAMES	-	17,61	66,58	58,95	68,99	69,60	69,69	76,00	79,37	76,66	76,22	203,04	74,56
IASES (ICAES)	431,45	418,81	633,17	393,57	406,78	425,92	404,89	563,43	548,29	512,05	517,65	1.250,04	869,11
IEMA	125,47	50,12	8,24	8,54	14,21	4,20	6,83	8,17	-	0,03	2,33	-	-
IDAF	306,47	303,55	306,85	297,10	311,35	321,23	319,67	306,08	302,37	300,91	304,41	823,31	311,15
SUB TOTAL	863,39	790,09	1.014,83	758,16	801,33	820,95	801,07	953,69	930,02	889,65	900,62	2.276,40	1.254,82
TOTAL	12.245,36	11.329,64	33.510,00	29.159,82	29.801,87	29.703,75	30.443,84	31.652,74	32.372,45	32.444,49	32.204,05	75.916,32	25.455,88

Fonte: Relatórios SIARHES - Administração Direta e Autarquias.

Observação: Nestes valores de folha de pagamento estão incluídos encargos sociais patronais.



**DEMONSTRATIVO DOS GASTOS COM ESCALA ESPECIAL
POLÍCIAS CIVIL, MILITAR E CORPO DE BOMBEIROS**

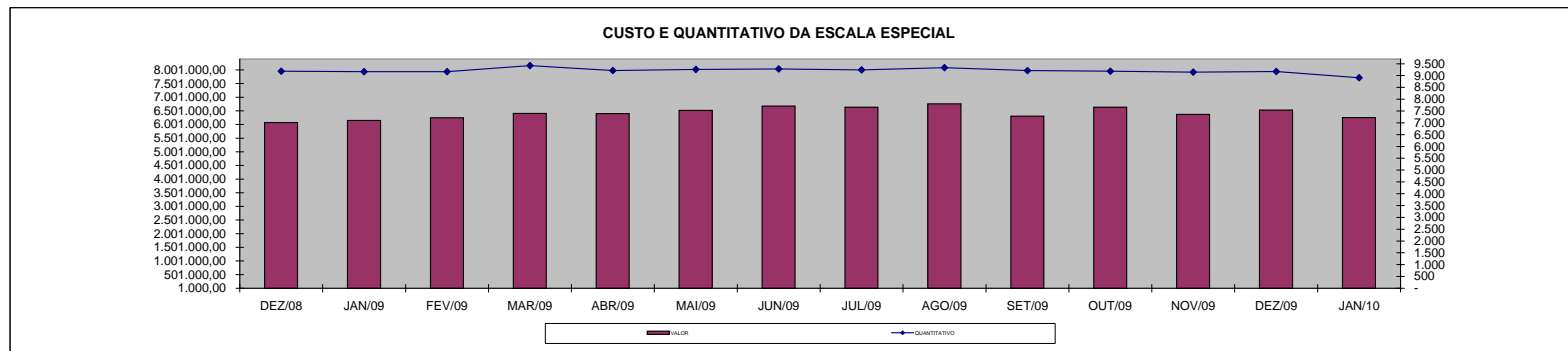
Em R\$ 1,00

Órgãos	dez/08		jan/09		fev/09		mar/09		abr/09		mai/09		jun/09	
	Nº Serv.	Valor R\$	Nº Serv.	Valor R\$	Nº Serv.	Valor R\$	Nº Serv.	Valor R\$	Nº Serv.	Valor R\$	Nº Serv.	Valor R\$	Nº Serv.	Valor R\$
Corpo de Bombeiro	704	430.450,55	703	433.272,68	704	441.636,52	701	455.329,32	755	449.858,19	834	479.597,92	863	537.239,85
Polícia Civil	1.652	1.875.798,81	1.611	1.906.550,77	1.619	1.941.593,28	1.623	1.903.604,52	1.625	1.913.537,85	1.624	1.945.284,93	1.619	1.968.160,24
Polícia Militar	6.832	3.768.676,58	6.853	3.812.071,87	6.841	3.867.747,86	7.097	4.047.545,00	6.835	4.037.101,62	6.799	4.091.096,09	6.797	4.168.721,11
Total	9.188	6.074.925,94	9.167	6.151.895,32	9.164	6.250.977,66	9.421	6.406.478,84	9.215	6.400.497,66	9.257	6.515.978,94	9.279	6.674.121,20

Em R\$ 1,00

Órgãos	jul/09		ago/09		set/09		out/09		nov/09		dez/09		jan/10	
	Nº Serv.	Valor R\$	Nº Serv.	Valor R\$	Nº Serv.	Valor R\$	Nº Serv.	Valor R\$	Nº Serv.	Valor R\$	Nº Serv.	Valor R\$	Nº Serv.	Valor R\$
Corpo de Bombeiro	835	535.474,33	824	491.559,76	820	220.367,55	824	502.094,77	827	506.191,60	821	500.227,37	936	545.793,97
Polícia Civil	1.642	1.969.180,48	1.678	2.049.385,71	1.681	2.036.367,18	1.666	2.026.855,30	1.659	2.041.319,22	1.714	2.048.850,01	1.717	2.046.403,96
Polícia Militar	6.765	4.129.888,29	6.830	4.215.110,82	6.714	4.050.115,09	6.695	4.106.463,40	6.662	3.822.308,99	6.634	3.978.404,40	6.267	3.661.079,22
Total	9.242	6.634.543,10	9.332	6.756.056,29	9.215	6.306.849,82	9.185	6.635.413,47	9.148	6.369.819,81	9.169	6.527.481,78	8.920	6.253.277,15

Fonte: Relatórios SIARHES - Administração Direta



DEMONSTRATIVO DO CUSTO DO AUXÍLIO ALIMENTAÇÃO PAGO EM FOLHA

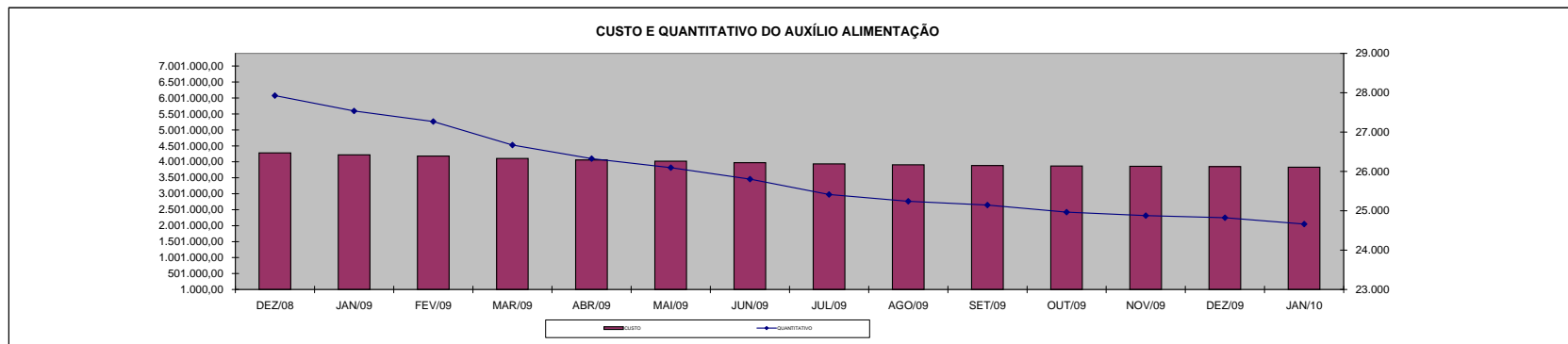
Em R\$ 1,00

Especificação	dez/08		jan/09		fev/09		mar/09		abr/09		mai/09		jun/09	
	Nº Serv.	Valor	Nº Serv.	Valor	Nº Serv.	Valor	Nº Serv.	Valor	Nº Serv.	Valor	Nº Serv.	Valor	Nº Serv.	Valor
Adm. Direta	25.860	3.936.463,77	25.543	3.886.439,75	25.256	3.844.500,33	24.637	3.762.753,15	24.289	3.719.552,31	24.063	3.678.891,59	23.765	3.630.389,05
Civil	22.412	3.331.402,17	22.146	3.289.661,88	21.884	3.252.767,80	21.423	3.195.813,15	21.175	3.171.598,31	21.036	3.146.642,58	20.813	3.112.605,85
Militar	3.448	605.061,60	3.397	596.777,87	3.372	591.732,53	3.214	566.940,00	3.114	547.954,00	3.027	532.249,01	2.952	517.783,20
Adm. Indireta	2.066	346.872,58	1.995	334.671,36	2.014	337.433,05	2.032	341.819,71	2.037	342.305,34	2.033	341.280,66	2.041	344.370,38
Total Geral	27.926	4.283.336,35	27.538	4.221.111,11	27.270	4.181.933,38	26.669	4.104.572,86	26.326	4.061.857,65	26.096	4.020.172,25	25.806	3.974.759,43

Em R\$ 1,00

Especificação	jul/09		ago/09		set/09		out/09		nov/09		dez/09		jan/10	
	Nº Serv.	Valor	Nº Serv.	Valor	Nº Serv.	Valor	Nº Serv.	Valor	Nº Serv.	Valor	Nº Serv.	Valor	Nº Serv.	Valor
Adm. Direta	23.333	3.584.737,83	23.153	3.555.873,82	23.050	3.531.061,76	22.877	3.515.404,92	22.775	3.503.932,10	22.724	3.494.812,73	22.670	3.495.751,52
Civil	20.831	3.143.593,83	20.367	3.065.449,82	20.286	3.045.879,62	20.170	3.038.547,58	20.116	3.034.141,17	20.100	3.034.710,60	20.439	3.093.905,39
Militar	2.502	441.144,00	2.786	490.424,00	2.764	485.182,14	2.707	476.857,34	2.659	469.790,93	2.624	460.102,13	2.231	401.846,13
Adm. Indireta	2.082	351.747,60	2.090	353.119,74	2.097	355.658,66	2.087	354.951,87	2.104	357.400,29	2.100	357.221,33	1.994	335.921,99
Total Geral	25.415	3.936.485,43	25.243	3.908.993,56	25.147	3.886.720,42	24.964	3.870.356,79	24.879	3.861.332,39	24.824	3.852.034,06	24.664	3.831.673,51

Fonte: Relatórios SIARHES - Administração Direta e Autarquias (inclui pagamentos retroativos).



DEMONSTRATIVO DO QUANTITATIVO E DOS GASTOS COM ESTAGIÁRIOS - ADM. DIRETA

Em R\$ 1,00

Órgãos	dez/08		jan/09		fev/09		mar/09		abr/09		mai/09		jun/09	
	Quant.	Valor	Quant.	Valor	Quant.	Valor	Quant.	Valor	Quant.	Valor	Quant.	Valor	Quant.	Valor
SECONT/AGE	10	3.320,00	10	3.142,93	7	2.604,00	9	2.070,80	12	4.402,00	10	3.682,80	11	4.154,00
Casa Civil	10	3.320,00	9	2.988,00	10	3.608,40	11	4.054,80	11	4.092,00	11	4.092,00	10	3.720,00
Casa Militar	10	3.320,00	9	2.467,85	10	3.974,53	10	3.720,00	10	3.720,00	10	3.720,00	10	3.720,00
PGE	52	17.109,07	37	12.173,33	36	13.392,00	54	20.088,00	57	21.204,00	58	21.551,20	57	21.204,00
SEAG	9	2.988,00	9	3.308,93	8	2.976,00	9	3.348,00	9	3.633,20	10	4.017,60	9	3.348,00
SEAMA	-	-	-	-	-	-	-	-	-	-	-	-	-	-
SECES/SECULT	35	11.852,40	33	10.635,07	30	10.775,07	36	13.032,40	35	12.747,20	36	13.193,60	35	13.193,60
SEPLOG/SEGER	33	10.978,13	24	7.968,00	33	12.362,93	31	11.445,20	35	12.375,20	33	12.276,00	34	12.548,80
SECOM	11	3.652,00	11	3.652,00	12	4.092,00	11	4.092,00	11	4.290,40	12	4.625,20	12	4.488,80
SEDU	622	246.952,66	374	173.503,25	514	274.579,71	644	341.238,13	768	370.349,85	839	374.510,27	874	379.854,01
SEDURB	5	1.660,00	5	1.350,13	5	1.525,20	6	2.666,00	6	2.232,00	6	2.232,00	7	2.752,80
SEFA	111	37.161,87	104	33.177,87	101	38.969,34	110	44.277,86	109	40.858,00	111	40.734,00	105	39.481,60
SEG	22	7.447,87	18	5.976,00	21	7.874,80	20	7.440,00	22	8.754,40	22	8.184,00	22	8.184,00
SEJUS	53	18.215,73	39	12.438,94	35	13.020,00	55	25.506,80	55	21.625,60	53	19.716,00	51	19.269,60
SEP	18	5.655,07	16	5.146,00	17	6.267,20	16	6.410,80	18	6.882,00	20	7.502,00	19	7.068,00
SETAS/SETADES	48	16.035,60	35	11.620,00	31	11.122,80	35	13.082,00	41	15.152,80	43	16.206,80	46	16.913,60
SEDETUR/SEDES	19	6.451,87	13	4.282,80	16	6.874,80	17	7.043,20	19	7.266,40	20	7.303,60	20	7.427,60
SETUR	10	3.320,00	5	1.660,00	5	2.114,54	8	3.459,60	10	4.067,20	10	3.720,00	10	3.546,40
SEDIT/SETOP	9	2.678,13	4	1.328,00	6	2.597,20	6	2.232,00	8	3.199,20	8	2.976,00	7	2.604,00
COECT/SECT	4	1.018,13	-	-	-	-	3	1.364,00	3	1.116,00	4	1.364,00	4	1.488,00
SESA	110	36.719,20	110	37.571,32	107	39.741,33	105	38.167,20	111	43.214,00	111	40.424,00	109	40.163,60
SESP	41	13.822,27	28	9.019,33	27	10.019,20	33	12.238,80	36	13.106,80	40	14.520,40	37	13.726,80
SESPORT	59	19.588,00	39	12.148,53	45	16.856,67	54	22.277,20	54	20.708,00	63	23.349,20	84	38.812,00
APE	15	5.101,73	14	4.493,06	13	4.786,40	15	5.468,40	15	5.766,00	15	4.997,20	12	4.464,00
Defensoria Pública	55	18.758,00	55	18.791,20	57	21.089,06	59	23.232,27	58	22.047,20	60	22.617,60	58	21.923,20
Polícia Civil	101	33.532,00	59	19.588,00	101	42.492,76	100	37.277,47	96	35.712,00	100	38.390,40	100	37.460,40
Polícia Militar - HPM	17	10.582,50	17	10.582,50	17	11.857,50	17	11.857,50	17	11.857,50	17	11.857,50	17	11.857,50
Polícia Militar	180	59.760,00	180	57.480,26	181	66.873,20	180	66.935,20	181	67.059,20	180	66.910,40	180	66.960,00
CBMES	38	12.616,00	42	12.660,29	38	14.434,79	38	14.832,53	39	14.867,60	40	15.289,20	40	14.880,00
Vice-Governadoria	3	996,00	2	664,00	3	1.304,13	3	1.116,00	3	1.116,00	3	1.116,00	3	1.116,00
TOTAL DA DIRETA	1.710	614.612,23	1.301	479.817,59	1.486	648.185,56	1.695	749.974,16	1.849	783.421,75	1.945	791.078,97	1.983	806.330,31

Em R\$ 1,00

Órgãos	jul/09		ago/09		set/09		out/09		nov/09		dez/09		jan/10	
	Quant.	Valor	Quant.	Valor	Quant.	Valor	Quant.	Valor	Quant.	Valor	Quant.	Valor	Quant.	Valor
SECONT/AGE	9	3.348,00	8	2.976,00	10	3.670,40	12	4.637,60	16	5.654,40	14	5.208,00	12	4.718,00
Casa Civil	10	3.720,00	10	3.720,00	9	3.348,00	9	3.348,00	9	3.348,00	9	3.348,00	8	4.104,00
Casa Militar	10	3.720,00	10	3.720,00	10	3.720,00	10	3.720,00	10	3.720,00	10	3.720,00	10	4.200,00
PGE	59	21.948,00	58	21.315,60	53	19.443,20	47	17.484,00	46	17.112,00	43	15.996,00	30	12.600,00
SEAG	8	2.976,00	10	4.439,20	9	3.496,80	10	4.389,60	8	2.976,00	9	4.042,40	10	4.107,20
SEAMA	-	-	-	-	-	-	-	-	-	-	-	-	-	-
SECES/SECULT	36	13.392,00	36	13.454,00	34	13.106,80	36	13.441,60	34	12.648,00	39	15.028,80	32	12.754,00
SEPLOG/SEGER	34	12.982,80	37	14.272,40	40	14.929,60	41	18.587,60	57	23.746,00	50	18.934,80	53	22.748,40
SECOM	12	4.240,80	11	4.092,00	12	4.550,80	12	4.650,00	13	4.736,80	12	4.464,00	12	5.040,00
SEDU	920	383.064,40	670	275.442,40	761	322.846,40	889	431.768,00	925	390.265,20	916	358.875,20	477	217.235,60
SEDURB	8	3.174,40	8	2.976,00	7	2.604,00	7	2.604,00	7	2.604,00	7	2.604,00	4	1.952,80
SEFAZ	107	40.510,80	124	50.455,60	128	48.992,40	124	46.264,40	126	45.979,20	120	44.032,40	96	36.946,00
SEG	21	7.812,00	20	7.440,00	21	7.390,40	21	7.489,60	20	7.340,80	22	8.506,40	14	5.880,00
SEJUS	49	18.996,80	52	20.137,60	53	20.050,80	53	19.654,00	58	22.096,80	58	21.576,00	46	19.320,00
SEP	19	6.981,20	18	6.125,60	17	6.510,00	19	6.832,40	19	6.956,40	19	7.068,00	16	6.538,00
SETAS/SETADES	51	18.674,40	47	17.670,00	46	17.409,60	48	17.484,00	48	17.831,20	47	17.186,40	32	13.090,00
SEDETUR/SEDES	21	7.812,00	21	8.010,40	21	7.812,00	20	7.440,00	20	7.142,40	18	6.696,00	17	5.208,00
SETUR	9	3.348,00	10	3.682,80	10	3.261,20	10	3.868,80	10	3.596,00	9	3.447,20	10	4.073,20
SEDIT/SETOP	7	2.604,00	8	3.298,40	9	2.715,60	7	2.604,00	7	2.604,00	7	2.604,00	6	2.520,00
COECT/SECT	4	1.488,00	4	1.488,00	4	1.488,00	4	1.488,00	4	1.488,00	4	1.488,00	2	840,00
SESA	115	43.697,60	120	46.958,80	117	45.272,40	112	41.936,80	113	42.085,60	117	43.747,20	90	37.520,40
SESP	38	14.656,80	38	14.582,40	36	13.057,20	33	12.276,00	31	11.532,00	31	11.184,80	19	7.714,00
SESPORT	93	42.978,40	102	41.168,00	104	41.118,40	107	40.523,20	109	42.346,00	130	54.324,40	114	52.948,40
APE	12	4.414,40	14	5.034,40	12	4.464,00	12	4.402,00	13	4.774,00	15	5.890,00	15	6.034,00
Defensoria Pública	60	23.026,80	59	21.452,00	57	21.204,00	60	22.525,60	59	22.344,80	60	22.506,00	53	22.184,40
Polícia Civil	99	36.828,00	97	36.828,00	96	35.712,00	94	34.819,20	93	34.447,20	93	34.744,80	32	13.440,00
Polícia Militar-HPM	17	11.857,50	17	11.857,50	17	11.857,50	14	9.768,00	15	11.160,00	17	11.857,50	17	13.005,00
Polícia Militar	180	66.960,00	177	65.596,00	174	64.728,00	277	102.758,80	273	101.432,00	270	100.526,80	234	96.194,00
CBMES	40	15.053,60	41	15.574,40	40	14.880,00	40	14.570,00	41	15.314,00	40	14.880,00	59	17.066,00
Vice-Governadoria	3	1.116,00	3	1.116,00	3	1.116,00	3	1.116,00	3	1.116,00	3	1.116,00	4	1.990,00
TOTAL DA DIRETA	2.051	821.382,70	1.830	724.883,50	1.910	760.755,50	2.131	902.451,20	2.187	868.396,80	2.189	845.603,10	1.524	651.971,40

Fonte: Relatórios SIARHES - Administração Direta e Autarquias.

DEMONSTRATIVO DO QUANTITATIVO E DOS GASTOS COM ESTAGIÁRIOS - AUTARQUIAS

Em R\$ 1,00

Órgãos	dez/08		jan/09		fev/09		mar/09		abr/09		mai/09		jun/09	
	Quant.	Valor	Quant.	Valor	Quant.	Valor	Quant.	Valor	Quant.	Valor	Quant.	Valor	Quant.	Valor
ADERES	1	332,00	1	332,00	1	372,00	1	372,00	1	24,80	-	-	-	-
ASPE	2	664,00	2	664,00	2	744,00	2	434,00	1	372,00	-	-	1	111,60
DERTES/DER	25	8.300,00	23	7.332,94	25	9.200,80	25	9.300,00	25	9.300,00	25	9.300,00	24	8.928,00
DETRAN	49	15.600,27	42	12.912,00	39	14.210,40	45	16.171,73	45	16.740,00	48	17.905,60	49	18.910,00
DIO	11	3.652,00	9	2.988,00	11	4.034,40	12	4.464,00	12	4.139,33	12	4.129,20	11	3.856,40
FAMES	51	19.924,00	4	1.328,00	4	1.128,40	3	1.116,00	12	7.849,36	13	5.298,80	16	6.161,07
FAPES	9	2.988,00	5	1.660,00	9	3.199,20	8	2.976,00	8	2.976,00	10	3.943,20	9	3.348,00
ESESP	5	1.660,00	4	1.328,00	5	1.748,40	5	1.587,20	5	1.698,80	5	1.860,00	5	1.860,00
ICAES	14	4.648,00	6	1.992,00	6	2.232,00	7	2.517,20	12	4.972,40	14	5.046,80	18	6.534,80
IDAF	8	2.490,00	6	1.992,00	6	1.884,80	9	3.050,40	8	2.976,00	8	2.976,00	8	2.976,00
IEMA	44	14.608,00	30	9.982,14	29	10.788,00	27	10.044,00	28	10.961,60	48	16.501,07	48	16.922,00
IESP	-	-	-	-	-	-	-	-	-	-	-	-	-	-
IESP - Residentes	-	-	-	-	-	-	-	-	-	-	-	-	-	-
INCAPER	10	3.320,00	7	2.113,73	7	2.591,60	8	2.976,00	10	3.286,00	9	3.348,00	10	3.720,00
IOPES	16	5.312,00	17	5.356,26	19	7.072,40	20	7.440,00	20	7.216,80	18	6.696,00	19	7.154,80
IPAJM	25	8.300,00	17	5.655,07	21	8.375,08	25	10.520,94	27	10.031,60	28	9.858,00	26	9.696,80
IPES/IJSN	19	6.308,00	15	4.847,20	17	6.014,00	19	7.204,40	20	7.638,40	20	7.216,80	22	7.254,00
IPEM	9	3.224,00	7	2.730,00	7	2.613,00	9	3.419,00	10	3.926,00	10	3.900,00	10	3.900,00
PROCON	12	3.906,53	14	2.976,90	15	5.345,21	16	6.026,40	19	7.554,13	18	6.696,00	19	6.758,00
ITUPRODEST	22	6.839,20	23	6.938,80	25	8.704,80	26	8.915,60	24	8.928,00	26	9.696,80	27	9.672,00
JUCEES	48	15.714,67	43	13.634,14	40	14.371,60	43	16.268,80	42	15.624,00	41	14.570,00	39	13.714,40
RTV-ES	34	11.022,40	34	10.679,34	33	12.176,80	34	12.263,60	35	13.119,20	34	12.524,00	37	13.416,80
SUPPIN	7	2.324,00	8	2.467,87	9	2.921,97	7	2.418,00	6	2.157,60	7	2.827,20	7	2.480,00
TOTAL DA INDIRETA	421	141.137,07	317	99.910,39	330	119.728,86	351	129.485,27	370	141.492,02	394	144.293,47	405	147.374,67

Em R\$ 1,00

Órgãos	jul/09		ago/09		set/09		out/09		nov/09		dez/09		jan/10	
	Quant.	Valor	Quant.	Valor	Quant.	Valor	Quant.	Valor	Quant.	Valor	Quant.	Valor	Quant.	Valor
ADERES	1	372,00	1	372,00	1	372,00	1	372,00	1	372,00	1	372,00	1	420,00
ASPE	1	372,00	1	372,00	2	744,00	3	1.116,00	3	1.116,00	3	1.116,00	3	1.260,00
DERTES/DER	25	9.000,00	26	9.085,60	22	8.074,40	21	7.378,00	22	8.389,80	21	8.109,60	16	6.174,00
DETRAN	49	17.645,20	45	16.206,80	44	17.384,80	45	16.876,40	46	16.233,73	47	17.115,46	44	17.724,00
DIO	12	4.662,40	14	5.046,80	13	4.575,60	14	5.530,40	14	5.208,00	13	4.836,00	10	3.556,00
FAMES	44	19.300,00	42	17.184,80	41	17.056,40	53	24.116,53	56	24.472,00	55	22.108,00	6	2.520,00
FAPES	11	4.067,20	10	3.707,60	9	3.348,00	8	2.976,00	9	3.472,00	10	3.385,20	7	2.828,00
ESESP	5	1.860,00	5	1.860,00	5	1.860,00	4	1.488,00	4	1.488,00	3	1.116,00	2	840,00
ICAES/IASES	17	6.435,60	14	5.208,00	16	6.472,80	18	6.733,20	19	7.043,20	18	6.696,00	10	4.200,00
IDAF	8	2.728,00	7	2.070,80	5	1.860,00	7	2.480,00	7	2.269,20	6	2.232,00	5	1.984,00
IEMA	44	16.381,60	46	18.190,80	52	19.195,20	80	29.197,07	83	31.148,80	82	30.392,40	58	22.428,00
IESP	-	-	-	-	-	-	-	-	-	-	-	-	-	-
IESP - Residentes	-	-	-	-	-	-	-	-	-	-	-	-	-	-
INCAPER	11	4.017,60	10	3.720,00	10	3.720,00	10	3.484,40	9	3.248,80	9	3.348,00	7	2.632,00
IOPES	18	6.696,00	16	5.716,40	16	4.563,20	20	8.804,00	20	7.216,80	18	6.361,20	14	5.824,00
IPAJM	26	9.783,60	25	9.300,00	26	9.449,20	25	9.300,00	25	9.300,00	25	9.300,00	18	7.560,00
IPES/IJSN	24	9.114,00	26	9.138,80	26	9.324,80	28	10.031,60	28	10.130,80	28	9.188,40	28	12.944,00
IPEM	10	3.289,00	10	3.432,00	8	2.743,00	8	3.120,00	9	3.588,00	9	2.886,00	5	1.950,00
PROCON	18	6.634,00	21	7.688,00	19	6.038,80	14	5.208,00	16	6.398,40	20	7.440,00	16	6.930,80
ITUPRODEST	26	9.486,00	24	8.754,40	22	7.861,60	20	7.390,40	20	7.117,60	18	6.696,00	14	5.880,00
JUCEES	38	13.726,80	38	12.648,00	30	10.961,60	28	10.044,00	36	11.780,00	32	12.065,20	28	11.493,20
RTV-ES	36	13.007,60	34	12.065,20	38	13.664,80	36	12.945,60	38	12.796,80	37	13.826,00	36	14.980,00
SUPPIN	7	2.604,00	7	2.604,00	7	2.604,00	7	2.418,00	7	2.504,80	8	2.775,47	8	3.073,60
TOTAL DA INDIRETA	431	161.182,60	422	154.372,00	412	151.874,20	450	171.009,60	472	175.294,73	463	171.364,93	336	137.201,60

Fonte: Relatórios SIARHES - Administração Direta e Autarquias.

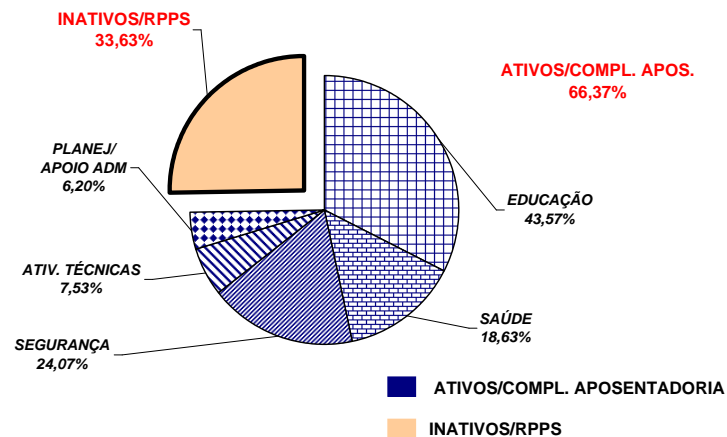
	dez/08		jan/09		fev/09		mar/09		abr/09		mai/09		jun/09	
	Quant.	Valor	Quant.	Valor	Quant.	Valor	Quant.	Valor	Quant.	Valor	Quant.	Valor	Quant.	Valor
TOTAL GERAL	2.131	755.749,30	1.618	579.727,98	1.816	767.914,42	2.046	879.459,43	2.219	924.913,77	2.339	935.372,44	2.388	953.704,98
	jul/09		ago/09		set/09		out/09		nov/09		dez/09		jan/10	
	Quant.	Valor	Quant.	Valor	Quant.	Valor	Quant.	Valor	Quant.	Valor	Quant.	Valor	Quant.	Valor
TOTAL GERAL	2.482	982.565,30	2.252	879.255,50	2.322	912.629,70	2.581	1.073.460,80	2.659	1.043.691,53	2.652	1.016.968,03	1.860	789.173,00

**DEMONSTRATIVO DO QUANTITATIVO E DA EVOLUÇÃO DOS GASTOS COM PESSOAL DO PODER EXECUTIVO
NAS ÁREAS DE EDUCAÇÃO, SAÚDE, SEGURANÇA PÚBLICA E OUTROS
JANEIRO/2010**

Demonstrativo do Número de Servidores

ESPECIFICAÇÃO	DADOS MÊS JANEIRO/10	%	MÉDIA MENSAL FEV./09 A JAN./10	%
1 - ATIVOS/COMPL. APOSENTADORIA	49.371	64,63	52.532	66,37
EDUCAÇÃO (1)	18.960	38,40	22.890	43,57
SAÚDE (2)	9.740	19,73	9.786	18,63
SEGURANÇA (3)	13.393	27,13	12.643	24,07
OUTROS ATIV. TÉCNICAS (4)	3.990	8,08	3.953	7,53
OUTROS PLANEJ./APOIO ADM. (5)	3.288	6,66	3.259	6,20
2 - INATIVOS/RPPS	27.023	35,37	26.617	33,63
TOTAL	76.394	100,00	79.149	100,00

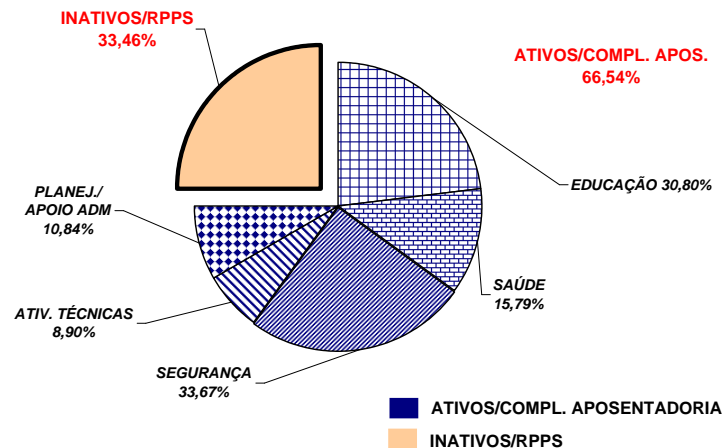
Fonte: Relatórios SIARHES - Administração Direta e Autarquias.



Demonstrativo dos Gastos

ESPECIFICAÇÃO	DADOS MÊS JANEIRO/10	%	MÉDIA MENSAL FEV./09 A JAN./10	%
1 - ATIVOS/COMPL. APOSENTADORIA	171.260,70	68,11	161.284,07	66,54
EDUCAÇÃO (1)	48.795,09	28,49	49.677,97	30,80
SAÚDE (2)	26.568,48	15,51	25.459,40	15,79
SEGURANÇA (3)	60.377,60	35,25	54.309,49	33,67
OUTROS ATIV. TÉCNICAS (4)	15.359,64	8,97	14.347,56	8,90
OUTROS PLANEJ./APOIO ADM. (5)	20.159,90	11,77	17.489,65	10,84
2 - INATIVOS/RPPS	80.168,36	31,89	81.118,92	33,46
TOTAL	251.429,07	100,00	242.403,00	100,00

Fonte: Relatórios SIARHES - Administração Direta e Autarquias.



Notas:

(1) - Inclui SEDU CLT/Estatutário/DTA e DTM.

(2) - Inclui SESA - Efetivos, Comissionados e Contratados Temporários

(3) - Inclui PM/PC - Administrativos e Policiais; CBMES; HPM, SESP; SEJUS e IASES

(4) - Inclui SEAG; SEAMA; SECULT; SETADES; SEDES;SETUR; SEDURB; SETOP; SESPORT; ADERES; DER/ES; FAMES; ESESP; IEMA; IDAF; INCAPER, IOPES e DETRAN.

(5) - Inclui SECONT; APE; ASPE; SEG; Casa Civil; Vice Governadoria; Casa Militar; SECT; Defensoria Pública; PGE; SEP; SEGER; Previdência Complementar; Pensões Especiais; SECOM; SEFAZ; FAPES; IJSN; RTV-ES; DIO; IPAJM; PROCON; PRODEST; IPEM; JUCEES e SUPPIN

**DEMONSTRATIVO DA CONTRIBUIÇÃO PATRONAL E DOS SERVIDORES, DO
PODER EXECUTIVO, PARA O REGIME PRÓPRIO DE PREVIDÊNCIA SOCIAL - RPPS**

Em R\$ 1,00

ESPECIFICAÇÃO	MESES						
	DEZEMBRO/2008	JANEIRO/2009	FEVEREIRO/2009	MARÇO/2009	ABRIL/2009	MAIO/2009	JUNHO/2009
Contribuição Servidores	12.244.061,53	11.148.097,97	9.889.909,41	10.446.842,50	10.052.310,12	10.681.327,52	10.737.544,31
FF/Fundo Financeiro	11.279.380,56	10.187.012,83	8.994.639,90	9.430.477,68	9.041.185,74	9.598.530,82	9.651.689,96
FP/Fundo Previdenciário	964.680,97	961.085,14	895.269,51	1.016.364,82	1.011.124,38	1.082.796,70	1.085.854,35
Contribuição Patronal	23.491.023,55	22.236.307,15	19.772.404,80	20.764.502,22	20.007.915,29	21.268.148,02	21.348.359,06
FF/Fundo Financeiro	21.561.661,65	20.313.453,82	17.981.865,66	18.731.799,30	17.985.982,87	19.105.692,92	19.177.365,40
FP/Fundo Previdenciário	1.929.361,90	1.922.853,33	1.790.539,14	2.032.702,92	2.021.932,42	2.162.455,10	2.170.993,66
Total	35.735.085,08	33.384.405,12	29.662.314,21	31.211.344,72	30.060.225,41	31.949.475,54	32.085.903,37

ESPECIFICAÇÃO	MESES						
	JULHO/2009	AGOSTO/2009	SETEMBRO/2009	OUTUBRO/2009	NOVEMBRO/2009	DEZEMBRO/2009	JANEIRO/2010
Contribuição Servidores	10.881.947,06	11.479.108,97	11.059.856,76	10.723.524,75	10.804.466,91	10.870.180,76	11.783.749,77
FF/Fundo Financeiro	9.741.409,32	10.354.739,09	9.889.333,97	9.572.114,48	9.523.021,76	9.566.329,31	10.529.102,77
FP/Fundo Previdenciário	1.140.537,74	1.124.369,88	1.170.522,79	1.151.410,27	1.281.445,15	1.303.851,45	1.254.647,00
Contribuição Patronal	21.777.927,70	22.010.325,24	21.864.398,83	21.238.114,18	21.253.279,63	21.694.625,12	18.767.596,69
FF/Fundo Financeiro	19.497.178,95	19.761.585,48	19.524.913,76	18.935.293,64	18.940.129,07	19.086.922,22	16.260.039,69
FP/Fundo Previdenciário	2.280.748,75	2.248.739,76	2.339.485,07	2.302.820,54	2.313.150,56	2.607.702,90	2.507.557,00
Total	32.659.874,76	33.489.434,21	32.924.255,59	31.961.638,93	32.057.746,54	32.564.805,88	30.551.346,46

Fonte: Relatórios SIARHES - PRO2722R da Administração Direta e Autarquias.